

Gazonplagen in gazon en borders en ECOstyle oplossingen



Engerlingen


Kenmerken:

- ✓ De larven van bladsprietkevers zoals bijvoorbeeld de mei-, juni- en rozenkever.
- ✓ Crème tot wit van kleur met een harde oranjekeurig kop, grote kaken, drie paar poten onder de kop en een donker gekleurd achterlijf.
- ✓ Kunnen tussen de 10 en 50 cm diep in de grond zitten.
- ✓ Worden tussen 2 - 5 cm lang.
- ✓ Vreten aan ondergrondse delen van de plant.
- ✓ De grootste schade ontstaat in juli tot en met september.
- ✓ Eén of twee generaties per jaar.
- ✓ Afhankelijk van het soort kever een ondergrondse cyclus van 1 tot 4 jaar.

ECOstyle oplossing:

- ✓ Bestrijden met aaltjes, oftewel nematoden.
- ✓ Bestrijden vanaf eind juli tot begin september.
- ✓ Larven zo vroeg mogelijk na het uitkomen van de eitjes bestrijden. Periode is afhankelijk van het soort engering.
- ✓ Aanrollen van de grasmat.

* 1-jarige cyclus van de rozenkever



Emelten

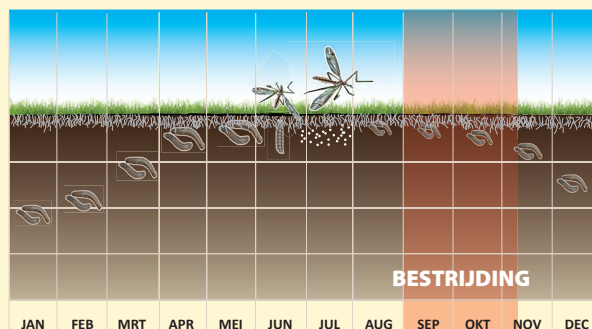
Kenmerken:

- ✓ Larven van de langpootmug.
- ✓ Grauwvle larve zonder duidelijke kop.
- ✓ Kunnen tot wel 5 cm lang worden.
- ✓ Vreten de plant bovengronds aan en trekken het jonge groen mee de grond in.
- ✓ Emelten zitten 2 - 3 cm diep in de grond.
- ✓ Emelten van de *Tipula paludosa* (één generatie per jaar) veroorzaken vooral in de late herfst tot mei schade.
- ✓ Emelten van de *Tipula oleracea* (twee generaties per jaar) veroorzaken schade in de zomer (de eerste generatie) en in de late herfst tot mei (de tweede generatie).

ECOstyle oplossing:

- ✓ Bestrijden als de bodemtemperatuur tenminste 14 graden is.
- ✓ Bestrijden van september tot begin november.
- ✓ Bestrijden met aaltjes oftewel nematoden.
- ✓ Bestrijding is het effectiefst wanneer de emelten kleiner zijn dan 2 cm.
- ✓ Monitor de vlucht van de langpootmug en zet 2 weken daarna de aaltjes in.

Bestel je
aaltjes via:
[www.ecostyle
webshop.nl](http://www.ecostylewebshop.nl)





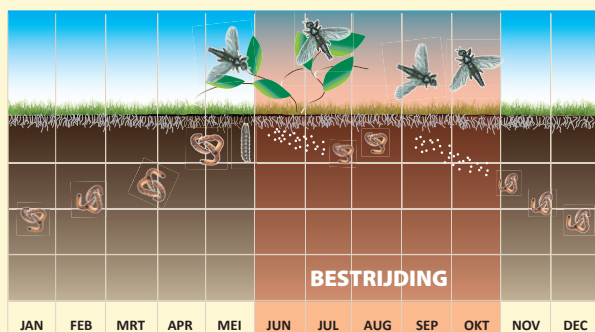
Rouwvlieglarven

Kenmerken:

- ✓ Lijken op emelten, maar zijn kleiner en hebben een duidelijke zwarte kop.
- ✓ Vreten bovengronds aan de wortelhalsh waardoor het groeipunt afsterft en de zode los komt te liggen.
- ✓ Bij ernstige aantasting komen grote oppervlakten gras geheel los te liggen.
- ✓ Leven in groepen van wel 100 rouwvlieglarven.
- ✓ Kans op schade is het grootst in de herfst en het vroege voorjaar.
- ✓ Twee generaties rouwvliegen per jaar; 1^e van eind april tot juni en 2^e van half augustus tot half september.
- ✓ De larven van de 2^e generatie overwinteren.
- ✓ In februari - maart ontwikkelen de larven zich verder.

ECOstyle oplossing:

- ✓ Beste is om de rouwvlieglarven te bestrijden van juni tot oktober.
- ✓ Eventueel al te bestrijden vanaf maart.
- ✓ Bestrijden bij een bodemtemperatuur van 8 graden of hoger.
- ✓ Bestrijden met aaltjes, oftewel nematoden.
- ✓ Aanrollen van de grasmatten.



Taxuskever (Gegroefde lapsnuitkever)

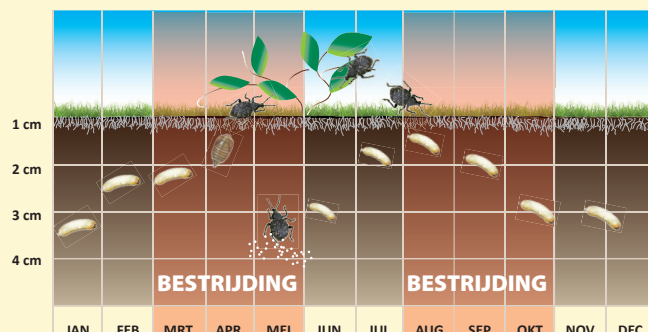
Kenmerken:

- ✓ Roomwitte larve met roodbruine kop, zonder pootjes.
- ✓ Larven zijn actief van half maart tot begin juni en van half juli tot begin november.
- ✓ De larven vreten ondergronds de wortels weg.
- ✓ Vanaf half april tot eind juni verpoppen de larven.
- ✓ Vanaf half mei tot begin oktober zijn de kevers actief en vreten aan de gewassen.
- ✓ Taxuskevers zijn zwart van kleur en hebben een gegroefd, mat zwart schild met gele vlekken op de dekschilden.
- ✓ De taxuskevers zijn alleen 's nachts actief.
- ✓ Taxuskevers eten alle planten, maar met een voorkeur voor bijvoorbeeld taxus, hedera's, prunus, virbunum, eonymus en fruitdragende gewassen.

ECOstyle oplossing:

- ✓ Bestrijden van maart t/m mei en van augustus t/m oktober.
- ✓ Bestrijden met aaltjes, oftewel nematoden.
- ✓ Bestrijden bij een bodemtemperatuur van 8 graden of hoger.

Bestel je aaltjes via:
www.ecostyle webshop.nl



Voor advies op maat kunt je contact opnemen met onze accountmanagers

Accountmanager Noord-Oost Nederland

Gerwin te Velde

Mobiel: 06 54 673 079

E-mail: g.tevelde@ecostyle.nl

Accountmanager Zuid-West Nederland

Irwin van der Mussele

Mobiel: 06 53 682 382

E-mail: i.vandermussele@ecostyle.nl

